

ESTADO DE RESULTADOS

TERCER TRIMESTRE 2024

COOPERATIVA DE AHORRO Y CRÉDITO INTEGRAL SAN MIGUEL CHUIMEQUENÁ R.L. Estado de resultados consolidado



Por el período del 01 de enero al 30 de junio de 2024
(cifras expresadas en Quetzales)



| CONCEPTOS | |
|--|--------------------|
| INGRESOS FINANCIEROS | |
| Interes s/préstamos | 395,063,920 |
| Servicios administrativos | 2,811,438 |
| Seguros s/préstamos | -18,071,913 |
| Ingresos netos s/préstamos | 379,803,445 |
| Intereses s/inversiones líquidas | 24,457,723 |
| Intereses s/inversiones financieras | 122,004 |
| Otros ingresos | 16,844,616 |
| Total de ingresos | 421,227,788 |
| COSTOS FINANCIEROS | |
| Intereses s/préstamo externo | 8,604,526 |
| Intereses y seguros sobre ahorros y aportaciones | 202,588,523 |
| Total de costos financieros | 211,193,049 |
| MARGEN FINANCIERO | 210,034,739 |
| GASTOS | |
| Gastos de operación | 133,028,775 |
| Gasto de estimaciones s/préstamos | 44,199,127 |
| Total gastos | 177,227,902 |
| EXCEDENTE NETO | 32,806,837 |

Datos presentados en base a los cierres parciales, septiembre 2024.



Contador General



Gerente



Auditor Interno